


CONSILIUL LOCAL AL MUNICIPIULUI CÂMPIA TURZII  
SPITALUL MUNICIPAL „DR. CORNEL IGNA,, CÂMPIA TURZII  
Str. Avram Iancu, nr.33, jud. Cluj, cod poștal: 405100, CF: 4288268  
e-mail: spitalcampiaturzii@yahoo.com; www.spitalulcampiaturzii.ro  
Tel/Fax: 0264 – 366060/368677  
Nr. 389 / 30.04.2026



Anexa nr. 4

## NOTĂ DE FUNDAMENTARE

Privind elaborarea bugetului de venituri proprii și cheltuieli al  
Spitalului Municipal „Dr.Cornel Igna,, Câmpia Turzii pentru anul 2026

Având în vedere prevederile Legii 273/2006 privind aprobarea normelor metodologice pentru elaborarea bugetului de venituri și cheltuieli al spitalului public, este necesară fundamentarea bugetului de venituri proprii și cheltuieli al Spitalului Municipal „Dr.Cornel IGNA” Câmpia Turzii, atât la partea de venituri cât și la partea de cheltuieli. Astfel, în concordanță cu Legea 273/2006, proiectul bugetului de venituri și cheltuieli al instituției noastre, a fost întocmit ținând cont de propunerile venite din partea secțiilor și compartimentelor spitalului, reprezentând necesități reale ale acestora, dar corelate cu veniturile posibil de obținut, rezultate din estimarea contractelor cu Casa de Asigurări de Sănătate Cluj, Direcția de Sănătate Publică Cluj, subvenții de la bugetul local sau din alte surse proprii.

De asemenea, la fundamentarea proiectului de venituri și cheltuieli s-a ținut cont și de evoluția bugetelor din ultimii trei ani, astfel încât actul medical să se desfășoare în condiții cât mai bune.

Proiectul bugetului de venituri și cheltuieli al instituției noastre a fost întocmit în condiții de echilibru financiar, pe subcapitole, titluri, paragrafe, articole bugetare. Sinteza bugetului se prezintă astfel:

### ➤ La venituri:

- au fost luate în calcul veniturile estimate din derularea contractelor care vor fi încheiate la nivelul anului 2026 cu Casa de Asigurări de Sănătate Cluj, Direcția de Sănătate Publică Cluj, subvenții de la bugetul local, subvenții din bugetul Fondului Unic de asigurări sociale de sănătate pentru acoperirea drepturilor salariale, alte surse proprii.

### ➤ La cheltuieli:

- s-a propus repartizarea cheltuielilor în funcție de natura acestora și anume:
  - Cheltuieli de personal, ținând cont de numărul de personal, structura acestuia și de necesitatea acoperirii cheltuielilor de natură salarială pentru anul 2026, în sumă totală de 38.830,20 mii lei, acoperită integral din veniturile rezultate în urma contractării serviciilor medicale prestate cu Casa de Asigurări de Sănătate Cluj, Direcția de Sănătate Publică Cluj. La titlul cheltuieli de personal, a fost cuprinsă majorarea salarială conform Legii nr. 153/2017 și au fost luate în calcul posturile vacante pentru anul 2026, modificările de gradații, promovările personalului;
  - Cheltuieli materiale, în sumă totală de 8.719,80 mii lei, care vor proveni din transferuri de la bugetul local suma de 300,00 mii lei pentru finanțarea cheltuielilor curente, în funcție de necesitățile care pot fi acoperite pentru plata utilităților, a reparațiilor curente și a altor cheltuieli curente de întreținere și funcționare, sumele alocate pentru medicamente, materiale sanitare, reactivi și dezinfectanți vor fi suportate din sumele rezultate din contractele cu Casa de Asigurări de Sănătate Cluj și alte venituri proprii;

- Cheltuielile aferente persoanelor cu handicap neîncadrate sunt în sumă totală de 200,00 mii lei;
- Cheltuieli de capital, se propune achiziția de echipamente și aparatură medicală pentru dotarea secțiilor/compartimentelor medicale conform listei de investiții anexată prezentului buget de venituri și cheltuieli, în sumă totală de 1.014,00 mii lei, care vor proveni de la bugetul de stat/local/venituri proprii.

Manager,  
Antal Iosif Adrian



Director financiar-contabil,  
Ec. Motorga Septimia



PROIECT DE BUGET  
PENTRU ACTIVITĂȚILE FINANȚATE INTEGRAL DIN VENITURI PROPRII  
2026

DENUMIREA INDICATORILOR	Cod rand	Cod indicator	Program	Din care credite bugetare destinate singerii platilor restante	Trim I	Trim II	Trim III	Trim IV	Estimari			
									2027	2028	2029	2030
SECȚIUNEA DE FUNCȚIONARE + SECȚIUNEA DE DEZVOLTARE												
TOTAL VENITURI	1	00.01	48.764.000		15.650.000	12.880.000	11.474.000	8.760.000	58.516.800	68.269.600	92.651.600	0
I. VENITURI CURENTE	2	00.02	18.964.000		6.150.000	4.730.000	4.324.000	3.760.000	22.756.800	26.549.600	36.031.600	0
C. VENITURI NEFISCALE	3	00.07	18.964.000		6.150.000	4.730.000	4.324.000	3.760.000	22.756.800	26.549.600	36.031.600	0
C2. VANZARI DE BUNURI SI SERVICII	4	00.09	18.964.000		6.150.000	4.730.000	4.324.000	3.760.000	22.756.800	26.549.600	36.031.600	0
Venituri din prestari de servicii si alte activitati	5	33.10	18.964.000		6.150.000	4.730.000	4.324.000	3.760.000	22.756.800	26.549.600	36.031.600	0
Venituri din prestari de servicii	6	33.10.08	915.000		300.000	315.000	250.000	50.000	1.098.000	1.281.000	1.738.500	0
Venituri din contractele incheiate cu casele de asigurari sociale de sanatate	7	33.10.21	16.949.000		5.400.000	4.085.000	3.864.000	3.600.000	20.338.800	23.728.600	32.203.100	0
Venituri din contractele incheiate cu directiile de sanatate publica din sume alocate de la bugetul de stat	8	33.10.30	1.000.000		400.000	300.000	200.000	100.000	1.200.000	1.400.000	1.900.000	0
Alte venituri din prestari de servicii si alte activitati	9	33.10.50	100.000		50.000	30.000	10.000	10.000	120.000	140.000	190.000	0
Transferuri voluntare, altele decat subventiile	10	37.10	0		0	0	0	0	0	0	0	0
Varsaminte din sectiunea de functionare pentru finantarea sectiunii de dezvoltare a bugetului local	11	37.10.03	-1.014.000		0	-600.000	-414.000	0	-1.216.800	-1.419.600	-1.926.600	0
Varsaminte din sectiunea de functionare	12	37.10.04	1.014.000		0	600.000	414.000	0	1.216.800	1.419.600	1.926.600	0
SUBVENTII DE LA ALTE NIVELE ALE ADMINISTRATIEI PUBLICE	13	00.18	29.800.000		9.500.000	8.150.000	7.150.000	5.000.000	35.760.000	41.720.000	56.620.000	0
Subventii de la alte administratii	14	43.10	29.800.000		9.500.000	8.150.000	7.150.000	5.000.000	35.760.000	41.720.000	56.620.000	0
Subventii de la bugetele locale pentru finantarea cheltuielilor curente in domeniul santatii	15	43.10.10	300.000		0	150.000	150.000	0	360.000	420.000	570.000	0
Subventii din bugetul Fondului national unic de asigurari sociale de sanatate pentru acoperirea cresterilor salariale	16	43.10.33	29.500.000		9.500.000	8.000.000	7.000.000	5.000.000	35.400.000	41.300.000	56.050.000	0
TOTAL CHELTUIELI	17		48.764.000	0	15.650.000	12.880.000	11.474.000	8.760.000	58.516.800	68.269.600	92.651.600	0

DENUMIREA INDICATORILOR	Cod rand	Cod indicator	Program	Din care credite bugetare destinate stingerii platilor restante	Trim I	Trim II	Trim III	Trim IV	Estimari			
									2027	2028	2029	2030
CHELTUIELI CURENTE	18	01	47.750.000	0	15.650.000	12.280.000	11.060.000	8.760.000	57.300.000	66.850.000	90.725.000	0
TITLUL I CHELTUIELI DE PERSONAL	19	10	38.830.200	0	11.754.200	9.888.000	9.717.000	7.471.000	46.596.240	54.362.280	73.777.380	0
TITLUL II BUNURI SI SERVICII	20	20	8.719.800	0	3.815.800	2.342.000	1.333.000	1.229.000	10.463.760	12.207.720	16.567.620	0
TITLUL XI ALTE CHELTUIELI	21	59	200.000	0	80.000	50.000	10.000	60.000	240.000	280.000	380.000	0
Burse	22	59.01	0	0	0	0	0	0	x	x	x	x
Sume aferente persoanelor cu handicap neincadrate	23	59.40	200.000	0	80.000	50.000	10.000	60.000	x	x	x	x
CHELTUIELI DE CAPITAL	24	70	1.014.000	0	0	600.000	414.000	0	1.216.800	1.419.600	1.926.600	0
TITLUL XV ACTIVE NEFINANCIARE	25	71	1.014.000	0	0	600.000	414.000	0	1.216.800	1.419.600	1.926.600	0
Active fixe	26	71.01	1.014.000	0	0	600.000	414.000	0	x	x	x	x
Constructii	27	71.01.01	0	0	0	0	0	0	x	x	x	x
Masini, echipamente si mijloace de transport	28	71.01.02	1.014.000	0	0	600.000	414.000	0	x	x	x	x
<b>Partea a III-a CHELTUIELI SOCIAL-CULTURALE</b>	<b>29</b>	<b>64.10</b>	<b>48.764.000</b>	<b>0</b>	<b>15.650.000</b>	<b>12.880.000</b>	<b>11.474.000</b>	<b>8.760.000</b>	<b>58.516.800</b>	<b>68.269.600</b>	<b>92.651.600</b>	<b>0</b>
<b>Sanatate</b>	<b>30</b>	<b>66.10</b>	<b>48.764.000</b>	<b>0</b>	<b>15.650.000</b>	<b>12.880.000</b>	<b>11.474.000</b>	<b>8.760.000</b>	<b>58.516.800</b>	<b>68.269.600</b>	<b>92.651.600</b>	<b>0</b>
CHELTUIELI CURENTE	31	01	47.750.000	0	15.650.000	12.280.000	11.060.000	8.760.000	57.300.000	66.850.000	90.725.000	0
TITLUL I CHELTUIELI DE PERSONAL	32	10	38.830.200	0	11.754.200	9.888.000	9.717.000	7.471.000	46.596.240	54.362.280	73.777.380	0
TITLUL II BUNURI SI SERVICII	33	20	8.719.800	0	3.815.800	2.342.000	1.333.000	1.229.000	10.463.760	12.207.720	16.567.620	0
TITLUL XI ALTE CHELTUIELI	34	59	200.000	0	80.000	50.000	10.000	60.000	240.000	280.000	380.000	0
Burse	35	59.01	0	0	0	0	0	0	x	x	x	x
Sume aferente persoanelor cu handicap neincadrate	36	59.40	200.000	0	80.000	50.000	10.000	60.000	x	x	x	x
CHELTUIELI DE CAPITAL	37	70	1.014.000	0	0	600.000	414.000	0	1.216.800	1.419.600	1.926.600	0
TITLUL XV ACTIVE NEFINANCIARE	38	71	1.014.000	0	0	600.000	414.000	0	1.216.800	1.419.600	1.926.600	0
Active fixe	39	71.01	1.014.000	0	0	600.000	414.000	0	x	x	x	x
Constructii	40	71.01.01	0	0	0	0	0	0	x	x	x	x
Masini, echipamente si mijloace de transport	41	71.01.02	1.014.000	0	0	600.000	414.000	0	x	x	x	x
Din total capitol												
Servicii medicale in unitati sanitare cu paturi	42	66.10.06	48.764.000	0	15.650.000	12.880.000	11.474.000	8.760.000	58.516.800	68.269.600	92.651.600	0
Spitale generale	43	66.10.06.01	48.764.000	0	15.650.000	12.880.000	11.474.000	8.760.000	58.516.800	68.269.600	92.651.600	0
<b>Partea a VII-a REZERVE, EXCEDENT/DEFICIT</b>	<b>44</b>	<b>96.10</b>	<b>0</b>	<b>0</b>	<b>0</b>	<b>0</b>	<b>0</b>	<b>0</b>	<b>0</b>	<b>0</b>	<b>0</b>	<b>0</b>
<b>REZERVE</b>	<b>45</b>	<b>97.10</b>	<b>0</b>	<b>0</b>	<b>0</b>	<b>0</b>	<b>0</b>	<b>0</b>	<b>0</b>	<b>0</b>	<b>0</b>	<b>0</b>
<b>EXCEDENT</b>	<b>46</b>	<b>98.10</b>	<b>0</b>	<b>0</b>	<b>0</b>	<b>0</b>	<b>0</b>	<b>0</b>	<b>0</b>	<b>0</b>	<b>0</b>	<b>0</b>

DENUMIREA INDICATORILOR	Cod rand	99.10	Cod indicator	Program	Din care credite bugetare destinate slingerii plailor restante	Trim I	Trim II	Trim III	Trim IV	Estimari			
										2027	2028	2029	2030
DEFICIT	47	99.10			0	0	0	0	0	0	0	0	0

**PROIECT DE BUGET**  
**PENTRU ACTIVITĂȚILE FINANȚATE INTEGRAL DIN VENITURI PROPRII**  
**2026**

DENUMIREA INDICATORILOR	Cod rand	Cod indicator	Program	Din care credite bugetare destinate stingerii platilor restante	Trim I	Trim II	Trim III	Trim IV	Estiman			
									2027	2028	2029	2030
SECTIUNEA FUNCTIONARE												
SECTIUNEA FUNCTIONARE	1		47.750.000		15.650.000	12.280.000	11.060.000	8.760.000	57.300.000	66.850.000	90.725.000	0
TOTAL VENITURI	2	00.01	47.750.000		15.650.000	12.280.000	11.060.000	8.760.000	57.300.000	66.850.000	90.725.000	0
I. VENITURI CURENTE	3	00.02	17.950.000		6.150.000	4.130.000	3.910.000	3.760.000	21.540.000	25.130.000	34.105.000	0
C. VENITURI NEFISCALE	4	00.07	17.950.000		6.150.000	4.130.000	3.910.000	3.760.000	21.540.000	25.130.000	34.105.000	0
C2. VANZARI DE BUNURI SI SERVICII	5	00.09	17.950.000		6.150.000	4.130.000	3.910.000	3.760.000	21.540.000	25.130.000	34.105.000	0
Venituri din prestari de servicii si alte activitati	6	33.10	18.964.000		6.150.000	4.730.000	4.324.000	3.760.000	22.756.800	26.549.600	36.031.600	0
Venituri din prestari de servicii	7	33.10.08	915.000		300.000	315.000	250.000	50.000	1.098.000	1.281.000	1.738.500	0
Venituri din contractele incheiate cu casele de asigurari sociale de sanatate	8	33.10.21	16.949.000		5.400.000	4.085.000	3.864.000	3.600.000	20.338.800	23.728.600	32.203.100	0
Venituri din contractele incheiate cu directiile de sanatate publica din sume alocate de la bugetul de stat	9	33.10.30	1.000.000		400.000	300.000	200.000	100.000	1.200.000	1.400.000	1.900.000	0
Alte venituri din prestari de servicii si alte activitati	10	33.10.50	100.000		50.000	30.000	10.000	10.000	120.000	140.000	190.000	0
Transferuri voluntare, altele decat subventiile	11	37.10	-1.014.000		0	-600.000	-414.000	0	-1.216.800	-1.419.600	-1.926.600	0
Varsaminte din sectiunea de functionare pentru finantarea sectiunii de dezvoltare a bugetului local	12	37.10.03	-1.014.000		0	-600.000	-414.000	0	-1.216.800	-1.419.600	-1.926.600	0
SUBVENTII DE LA ALTE NIVELE ALE ADMINISTRATIEI PUBLICE	13	00.18	29.800.000		9.500.000	8.150.000	7.150.000	5.000.000	35.760.000	41.720.000	56.620.000	0
Subventii de la alte administratii	14	43.10	29.800.000		9.500.000	8.150.000	7.150.000	5.000.000	35.760.000	41.720.000	56.620.000	0
Subventii de la bugetele locale pentru finantarea cheltuielilor curente in domeniul sanatatii	15	43.10.10	300.000		0	150.000	150.000	0	360.000	420.000	570.000	0
Subventii din bugetul Fondului national unic de asigurari sociale de sanatate pentru acoperirea cresterilor salariale	16	43.10.33	29.500.000		9.500.000	8.000.000	7.000.000	5.000.000	35.400.000	41.300.000	56.050.000	0
TOTAL CHELTUIELI	17		47.750.000	0	15.650.000	12.280.000	11.060.000	8.760.000	57.300.000	66.850.000	90.725.000	0

DENUMIREA INDICATORILOR	Cod rand	Cod indicator	Program	Din care credite bugetare destinate stingerii platilor restante	Trim I	Trim II	Trim III	Trim IV	Estimari			
									2027	2028	2029	2030
CHELTUIELI CURENTE	18	01	47.750.000	0	15.650.000	12.280.000	11.060.000	8.760.000	57.300.000	66.850.000	90.725.000	0
TITLUL I CHELTUIELI DE PERSONAL	19	10	38.830.200	0	11.754.200	9.888.000	9.717.000	7.471.000	46.596.240	54.362.280	73.777.380	0
TITLUL II BUNURI SI SERVICII	20	20	8.719.800	0	3.815.800	2.342.000	1.333.000	1.229.000	10.463.760	12.207.720	16.567.620	0
TITLUL XI ALTE CHELTUIELI	21	59	200.000	0	80.000	50.000	10.000	60.000	240.000	280.000	380.000	0
Burse	22	59.01	0	0	0	0	0	0	x	x	x	x
Sume aferente persoanelor cu handicap neincadrate	23	59.40	200.000	0	80.000	50.000	10.000	60.000	x	x	x	x
<b>Partea a III-a CHELTUIELI SOCIAL-CULTURALE</b>	<b>24</b>	<b>64.10</b>	<b>47.750.000</b>	<b>0</b>	<b>15.650.000</b>	<b>12.280.000</b>	<b>11.060.000</b>	<b>8.760.000</b>	<b>57.300.000</b>	<b>66.850.000</b>	<b>90.725.000</b>	<b>0</b>
Sanatate	25	66.10	47.750.000	0	15.650.000	12.280.000	11.060.000	8.760.000	57.300.000	66.850.000	90.725.000	0
CHELTUIELI CURENTE	26	01	47.750.000	0	15.650.000	12.280.000	11.060.000	8.760.000	57.300.000	66.850.000	90.725.000	0
TITLUL I CHELTUIELI DE PERSONAL	27	10	38.830.200	0	11.754.200	9.888.000	9.717.000	7.471.000	46.596.240	54.362.280	73.777.380	0
TITLUL II BUNURI SI SERVICII	28	20	8.719.800	0	3.815.800	2.342.000	1.333.000	1.229.000	10.463.760	12.207.720	16.567.620	0
TITLUL XI ALTE CHELTUIELI	29	59	200.000	0	80.000	50.000	10.000	60.000	240.000	280.000	380.000	0
Burse	30	59.01	0	0	0	0	0	0	x	x	x	x
Sume aferente persoanelor cu handicap neincadrate	31	59.40	200.000	0	80.000	50.000	10.000	60.000	x	x	x	x
Din total capitol												
Servicii medicale in unitati sanitare cu paturi	32	66.10.06	47.750.000	0	15.650.000	12.280.000	11.060.000	8.760.000	57.300.000	66.850.000	90.725.000	0
Spitale generale	33	66.10.06.01	47.750.000	0	15.650.000	12.280.000	11.060.000	8.760.000	57.300.000	66.850.000	90.725.000	0
<b>Partea a VII-a REZERVE, EXCEDENT/DEFICIT</b>	<b>34</b>	<b>96.10</b>	<b>0</b>	<b>0</b>	<b>0</b>	<b>0</b>	<b>0</b>	<b>0</b>	<b>0</b>	<b>0</b>	<b>0</b>	<b>0</b>
REZERVE	35	97.10	0	0	0	0	0	0	0	0	0	0
EXCEDENT	36	98.10	0	0	0	0	0	0	0	0	0	0
Excedent sectiunea de functionare	37	98.10.96	0	0	0	0	0	0	0	0	0	0
DEFICIT	38	99.10	0	0	0	0	0	0	0	0	0	0
Deficit sectiunea de functionare	39	99.10.96	0	0	0	0	0	0	0	0	0	0

PROIECT DE BUGET  
PENTRU ACTIVITĂȚILE FINANȚATE INTEGRAL DIN VENITURI PROPRII  
2026

DENUMIREA INDICATORILOR	Cod rand	Cod indicator	Program	Din care credite bugetare destinate stingerii platilor restante	Trim I	Trim II	Trim III	Trim IV	Estimari			
									2027	2028	2029	2030
SECTIUNEA DEZVOLTARE												
SECTIUNEA DEZVOLTARE	1		1.014.000		0	600.000	414.000	0	1.216.800	1.419.600	1.926.600	0
TOTAL VENITURI	2	00.01	1.014.000		0	600.000	414.000	0	1.216.800	1.419.600	1.926.600	0
I. VENITURI CURENTE	3	00.02	1.014.000		0	600.000	414.000	0	1.216.800	1.419.600	1.926.600	0
C. VENITURI NEFISCALE	4	00.07	1.014.000		0	600.000	414.000	0	1.216.800	1.419.600	1.926.600	0
C2. VANZARI DE BUNURI SI SERVICII	5	00.09	1.014.000		0	600.000	414.000	0	1.216.800	1.419.600	1.926.600	0
Transferuri voluntare, altele decat subventiile	6	37.10	1.014.000		0	600.000	414.000	0	1.216.800	1.419.600	1.926.600	0
Varsaminte din sectiunea de functionare	7	37.10.04	1.014.000		0	600.000	414.000	0	1.216.800	1.419.600	1.926.600	0
TOTAL CHELTUIELI	8		1.014.000	0	0	600.000	414.000	0	1.216.800	1.419.600	1.926.600	0
CHELTUIELI CURENTE	9	01	0	0	0	0	0	0	0	0	0	0
CHELTUIELI DE CAPITAL	10	70	1.014.000	0	0	600.000	414.000	0	1.216.800	1.419.600	1.926.600	0
TITLUL XV ACTIVE NEFINANCIARE	11	71	1.014.000	0	0	600.000	414.000	0	1.216.800	1.419.600	1.926.600	0
Active fixe	12	71.01	1.014.000	0	0	600.000	414.000	0	x	x	x	x
Constructii	13	71.01.01	0	0	0	0	0	0	x	x	x	x
Masini, echipamente si mijloace de transport	14	71.01.02	1.014.000	0	0	600.000	414.000	0	x	x	x	x
Partea a III-a CHELTUIELI SOCIAL-CULTURALE	15	64.10	1.014.000	0	0	600.000	414.000	0	1.216.800	1.419.600	1.926.600	0
Sanatate	16	66.10	1.014.000	0	0	600.000	414.000	0	1.216.800	1.419.600	1.926.600	0
CHELTUIELI CURENTE	17	01	0	0	0	0	0	0	0	0	0	0
CHELTUIELI DE CAPITAL	18	70	1.014.000	0	0	600.000	414.000	0	1.216.800	1.419.600	1.926.600	0
TITLUL XV ACTIVE NEFINANCIARE	19	71	1.014.000	0	0	600.000	414.000	0	1.216.800	1.419.600	1.926.600	0
Active fixe	20	71.01	1.014.000	0	0	600.000	414.000	0	x	x	x	x
Constructii	21	71.01.01	0	0	0	0	0	0	x	x	x	x
Masini, echipamente si mijloace de transport	22	71.01.02	1.014.000	0	0	600.000	414.000	0	x	x	x	x
Din total capital												
Servicii medicale in unitati sanitare cu paturi	23	66.10.06	1.014.000	0	0	600.000	414.000	0	1.216.800	1.419.600	1.926.600	0
Spitale generale	24	66.10.06.01	1.014.000	0	0	600.000	414.000	0	1.216.800	1.419.600	1.926.600	0



DENUMIREA INDICATORILOR	Cod rand	Cod Indicator	Program	Din care credite bugetare destinate stingerii platilor restante	Trim I	Trim II	Trim III	Trim IV	Estimari			
									2027	2028	2029	2030
Partea a VII-a REZERVE, EXCEDENT/DEFICIT	25	96.10	0	0	0	0	0	0	0	0	0	0
REZERVE	26	97.10	0	0	0	0	0	0	0	0	0	0
EXCEDENT	27	98.10	0	0	0	0	0	0	0	0	0	0
Excedent sectiunea de dezvoltare	28	98.10.97	0	0	0	0	0	0	0	0	0	0
DEFICIT	29	99.10	0	0	0	0	0	0	0	0	0	0
Deficit sectiunea de dezvoltare	30	99.10.97	0	0	0	0	0	0	0	0	0	0

Director financiar-contabil,  
Ec. Motorga Septimia


Manager,  
Antal Iosif Adrian

INSTITUȚIA SANITARA PUBLICĂ  
SPITALUL MUNICIPAL "Dr.Cornel IGNA"  
CAMPIA TURZII

ANEXA 4/2

AVIZAT  
CONSILIU DE ADMINISTRATIE

SE APROBA  
ORDONATOR DE CREDITE  
IERARHIC SUPERIOR



**FUNDAMENTAREA CHELTUIELILOR DE PERSONAL  
PENTRU ANUL 2026**

		LEI
NR.CRT	DENUMIRE INDICATOR	SUMA
1	Venituri din contractele cu casa (fara programe de sanatate)	46.449.000,00
2	Venituri din subventiile de la bugetul de stat (actiuni de sanatate)	1.000.000,00
3	Venituri din subventii din bugetul constituit din contributia pt.importul si publicit.pt. produse din tutun si alcool (actiuni de sanatate)	
4	Venituri din prestari servicii (sume destin. cheltuieli de personal)	
	TOTAL VENITURI	48.764.000,00
	TOTAL CHELTUIELI DE PERSONAL	38.830.200,00
	Cheltuieli de personal/Total venituri cu acesta destinatie(=% chelt.personal)	79,63%


Manager  
Antal Iosif Adrian

Director financiar-contabil,  
Ec. Motorga Septimia

Anexa 4/3

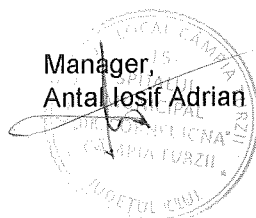
SPITALUL MUNICIPAL "Dr.Cornel IGNA"  
CAMPPIA TURZII

DE ACORD  
ORDONATOR DE CREDITE  
IERARHIC SUPERIOR



NUMARUL DE POSTURI SI STRUCTURA ACESTORA  
CONFORM STATULUI DE FUNCTII APROBAT  
PE ANUL 2026

Nr.crt.	STRUCTURA POSTURILOR	NUMARUL DE POSTURI
1	Numarul de posturi, total, din care,	289
2	Personal sanitar, total, din care,	165
2.1	Medici	45
2.2	Alt personal superior	14
2.3	Personal mediu	106
3	Personal auxiliar sanitar tehnic,economic,	77
4	Numar mediu persoane remunerate	196



Manager,  
Antal Iosif Adrian

Director financiar contabil,  
Ec. Motorga Septimia

Str. Avram Iancu Nr.33  
Tel: 0264-368677 Fax. 0264-365772  
e-mail: spitalcampiaturzii@yahoo.com  
Nr. 3791/30.04.2026

APROBAT,  
Ordonator principal de credit,

Annexa 4/4



LISTA  
poziei "Alte cheltuieli de investii" defalcate pe categorii de bunuri

				TOTAL
Nr. Crt.	Nominalizarea achizițiilor de bunuri cheltuieli de investii	U/M	Cantitate	Valoare lei
	Masini, echipamente si mijloace de transport			
1	Sterilizator	buc.	1	185,000.00
2	Frigider mortuar 2 locuri	buc.	1	100,000.00
3	Centrifuga	buc.	1	29,500.00
4	Targa hidraulica urgente	buc.	2	38,830.00
5	Electrocardiograf portabil cu 12 canale/12 derivatii	buc.	1	16,770.00
6	Pat pentru terapie cu laterale, reglabil, pe roti	buc.	1	9,000.00
7	Ecograf Versana Premier V3 cu 2 sonde	buc.	1	185,130.00
8	Electrocardiograf BTL4 Pro	buc.	1	16,770.00
9	Cardiotocograf	buc.	1	16,000.00
10	Ecograf cu sonda volumetrica, endocavitara	buc.	1	200,000.00
11	Electrocardiograf	buc.	1	10,000.00
12	Injectomat	buc.	7	50,400.00
13	Masa ginecologica	buc.	2	16,000.00
15	Masa de consultatii cu 2 sectiuni reglabile	buc.	1	6,000.00
16	Electrocardiograf ECG portabil	buc.	1	10,000.00
17	Agitator trombocite	buc.	1	30,000.00
18	Pat spital electric, cu 4 functii	buc.	4	36,000.00
19	Pat spital ortopedie + stativ ridicare	buc.	5	45,000.00
21	BTL 08 H100 - Unitate supl.holter EKG cu 3 canale	buc.	1	13,600.00
	TOTAL			1,014,000.00


Manager,

Antal Iosif Adrian

Director financiar-contabil,

Ec. Motorga Septimia

SE APROBA  
ORDONATOR DE CREDITE IERARHIC SUPERIOR,



BUGETUL FONDULUI DE DEZVOLTARE AL SPITALULUI  
pentru anul 2026

mii lei											
Nr.	Capitol	Subcap	Paragraf	Denumirea indicatorilor	Credite de angajament anuale	Prevederi anuale	Trim I	Trim II	Trim III	Trim IV	
A	B	C	D	E		1	2	3	4	5	
1				TOTAL VENITURI		255,95		255,95			
2	30.10	05		Sume rezultate din inchirieri							
3	37.10	01		Sponsorizări cu destinația "dezvoltare"							
4	39.10	50		Sume din valorificarea bunurilor disponibile si casate							
5				O cota de până la 5% din amortizarea calculată lunar		41,04		41,04			
6				O cotă de 20% din excedentul bugetului		214,91		214,91			
7	Titlu	Articol	Aliniat	Denumirea indicatorilor		1014,00		1014,00			
8				II. TOTAL CHELTUIELI							
9	70			CHELTUIELI DE CAPITAL							
10	71			ACTIVE NEFINANCIARE							
11	71	01		Active fixe							
13			02	Mașini, echipamente si mijloace de transport		1014,00		1014,00			
14			03	Mobilier, aparatura birotică si alte active corporale							
15			30	Alte active fixe		0,00		0,00			
16				Excedent din anul precedent							

Notă: Se întocmește numai de unitățile sanitare cu paturi

Manager,  
Antal Iosif Adrian

Director financiar contabil,  
Ec. Motorga Septimia


### NOTĂ DE CALCUL

privind modul de constituire a cotei -părți din amortizarea  
activelor fixe cuprinsă în Fondul de dezvoltare al spitalului  
an 2026

- mii lei -

Nr. crt	Indicatori	Suma
1	Amortizarea medie lunară din anul precedent	68,44
2	Cota de 5% din amortizarea medie lunară din anul precedent pentru constituirea Fondului de dezvoltare al spitalului	3,42
3	Suma anuală a cotei de 5% din amortizarea medie lunară a anului precedent (rd. 2 x 12)	41,04
4	Excedent al anului precedent	1.074,55
5	Cota de 20% din excedent pentru constituirea Fondului de dezvoltare al spitalului	214,91
6	Suma anuală în limita cotei de până la 5% din amortizarea medie lunară a anului precedent cu menținerea echilibrului bugetar	34,22
7	Suma rămasă neutilizată care se reportează în anul următor potrivit legii (rd.4 -rd.5 -rd.6)	825,42

Manager,  
Antal Iosif Adrian



Director financiar-contabil  
Ec. Motorga Septimia

## JUDEȚUL : CLUJ

Unitatea/subdiviziunea administrativ - teritorială: CÂMPIA TURZII

Formular: 23 - 01

## Raportul privind rezultatele etichetării cheltuielilor bugetare, detaliat pe capitele și surse de finanțare

- lei -

Nr. crt. / Capitolul bugetare	Denumire capitol - obiectiv - etichetare	Valoare an curent	surse de finanțare					
			Buget local (02A)	%	Credite externe (06B)	%	Credite interne (07C)	%
1.	TOTAL Cheltuieli investitii	46,093,823.920	42,249,831.020	91			3,843,992.900	8
	- verde							
	- maro							
	- mixt	46,093,823.920	42,249,831.020				3,843,992.900	
	- neutru							
	- neetichetat							
51.02	Total Autoritati publice si actiuni externe:	1,205,395.400	1,205,395.400	100				
	- verde							
	- maro	1,205,395.400	1,205,395.400					
	- mixt							
	- neutru							
	- neetichetat							
1.	Elaborarea, actualizarea în format GIS a documentațiilor de amenajare a teritoriului și de planificare urbană	1,062,895.400	1,062,895.400	100				
	- verde	1,167,885.720	1,167,885.720					
	- maro							
	- mixt							
	- neutru							
	- neetichetat							
2.	CertIFICATE SSL+instalare	2,500.000	2,500.000	100				
	- verde							
	- maro							
	- mixt							
	- neutru							
	- neetichetat							
3.	Licență anuală router FORIGATE 60E	2,500.000	2,500.000	100				
	- verde	5,000.000	5,000.000					
	- maro							
	- mixt							
	- neutru							
	- neetichetat							
4.	Servere + sistem de operare + baze de date la Serviciu Taxe și Impozite Locale	5,000.000	5,000.000					
	- verde	135,000.000	135,000.000	100				

	- maro																		
	- mixt																		
	- neutru																		
	- neetichetat	135,000.000	135,000.000																
.....																			
61.02	Total Aparare:	11,000.000	11,000.000	100															
	- verde																		
	- maro																		
	- mixt																		
	- neutru	11,000.000	11,000.000																
	- neetichetat																		
1.	Analiză de risc la securitate fizică a obiectivelor, bunurilor și valorilor deținute de instituție	11,000.000	11,000.000	100															
	- verde																		
	- maro																		
	- mixt																		
	- neutru	11,000.000	11,000.000																
	- neetichetat																		
.....																			
65.02	Total Invatamant :	8,126,134.480	7,496,557.480	92															
	- verde	8,126,134.480	7,496,557.480																
	- maro																		
	- mixt																		
	- neutru																		
	- neetichetat																		
1.	Etajare imobii Grădinița Pinocchio, str. Retezatului, nr.8, Municipiul Câmpia Turzii, jud. Cluj	1,167,885.720	1,167,885.720	100															
	- verde	1,167,885.720	1,167,885.720																
	- maro																		
	- mixt																		
	- neutru																		
	- neetichetat																		
2.	Reabilitarea și modernizarea Colegiului Tehnic "Victor Ungureanu" din municipiul Câmpia Turzii, județul Cluj	1,547,971.000	918,394.000	59															
	- verde	1,547,971.000	918,394.000																
	- maro																		
	- mixt																		
	- neutru																		
	- neetichetat																		
3.	Reabilitare CORP CLĂDIRE C a Liceului Teoretic Pavel Dan Conac SZENTKERESZTY-BETHLEN	1,103,689.830	1,103,689.830	100															
	- verde	1,103,689.830	1,103,689.830																
	- maro																		
	- mixt																		
	- neutru																		
	- neetichetat																		

629,577.000 8

629,577.000

629,577.000 41

629,577.000



[illegible]

[illegible]

[illegible]

15.	Electrocardiograf ECG portabil	10,000.000	10,000.000	100					
	- verde	10,000.000	10,000.000						
	- maro								
	- mixt								
	- neutru								
	- neetichetat								
16.	Agitator de tromboclite	30,000.000	30,000.000	100					
	- verde	30,000.000	30,000.000						
	- maro								
	- mixt								
	- neutru								
	- neetichetat								
17.	Pat spital electric, cu 4 functii	36,000.000	36,000.000	100					
	- verde								
	- maro								
	- mixt								
	- neutru	36,000.000	36,000.000						
	- neetichetat								
18.	Pat spital ortopedie + stativ ridicare	45,000.000	45,000.000	100					
	- verde								
	- maro								
	- mixt								
	- neutru	45,000.000	45,000.000						
	- neetichetat								
19.	BTL 08 H100 - Unitate supl.holter EKG cu 3 canale	13,600.000	13,600.000	100					
	- verde	13,600.000	13,600.000						
	- maro								
	- mixt								
	- neutru								
	- neetichetat								
67.02	Total Cultura, recreere si religie :	700,597.000	398,764.500	47				301,832.500	53
	- verde	700,597.000	398,764.500					301,832.500	
	- maro								
	- mixt								
	- neutru								
	- neetichetat								
1.	Amenajare spații verzi în Cartierul Șarăt 1	10,000.000	10,000.000	100					
	- verde	10,000.000	10,000.000						
	- maro								
	- mixt								
	- neutru								
	- neetichetat								
2.	Amenajare zonă cultural recreativă "Treii Lacuri" din Municipiul Câmpia Turzii	101,547.000	100,232.000	99				1,315.000	1
	- verde	101,547.000	100,232.000					1,315.000	
	- maro								

	- mixt								
	- neutru								
	- neetichetat								
3.	Regenerare urbană prin Reabilitarea Palatului Cultural "Ionel Floașiu", a Teatrului de Vară și a Parcului Central "Ionel Floașiu", din Municipiul Câmpia Turzii	100,000.000	100,000.000	100					
	- verde	100,000.000	100,000.000						
	- maro								
	- mixt								
	- neutru								
	- neetichetat								
4.	Reabilitarea energetică a Sălii Sporturilor "Ioan Stănescu" din Municipiul Câmpia Turzii	353,550.000	53,032.500	15			300,517.500	85	
	- verde	353,550.000	53,032.500				300,517.500		
	- maro								
	- mixt								
	- neutru								
	- neetichetat								
5.	Grădini urbană suspendată Complex de agrement „Trei Lacuri”	60,000.000	60,000.000	100					
	- verde	60,000.000	60,000.000						
	- maro								
	- mixt								
	- neutru								
	- neetichetat								
6.	Volei Pășăni Complex de agrement „Trei Lacuri”	10,000.000	10,000.000	100					
	- verde	10,000.000	10,000.000						
	- maro								
	- mixt								
	- neutru								
	- neetichetat								
7.	ATV electric pentru bagaje Complex de agrement „Trei Lacuri”	55,000.000	55,000.000	100					
	- verde	55,000.000	55,000.000						
	- maro								
	- mixt								
	- neutru								
	- neetichetat								
8.	Sistem de alarmare la efracție wireless - Conacul Szentkeereszty-Bethlen str. 1 Decembrie 1918 nr.17	10,500.000	10,500.000	100					
	- verde								
	- maro								
	- mixt								
	- neutru	10,500.000	10,500.000						
	- neetichetat								
68.02	Total Asigurări și asistență socială :	3,498,037.330	585,453.930	17			2,912,583.400	83	
	- verde	3,498,037.330	585,453.930				2,912,583.400		
	- maro								

[illegible]

5	Implementare management proiecte PNRR	50,000.000	50,000.000	100						
	- verde									
	- maro									
	- mixt									
	- neutru	50,000.000	50,000.000							
	- neetichetat									
6	Actualizare D.A.L.I. - Modernizarea iluminatului public stradal în cartierul Insoiș, Sâncrai și includerea cartierului Lut din Municipiul Câmpia Turzii	60,000.000	60,000.000	100						
	- verde									
	- maro									
	- mixt									
	- neutru	60,000.000	60,000.000							
	- neetichetat									
7	Actualizare documentație tehnică Scenariu de siguranță la foc, planșe desenate și Verificare tehnică în vederea obținerii autorizației de securitate la incendiu pentru obiectivul "CORP CLĂDIRE C a Liceului Teoretic Pavel Dan Conac SZENTKERESZTY-BETHLEN"	7,500.000	7,500.000	100						
	- verde									
	- maro									
	- mixt									
	- neutru	7,500.000	7,500.000							
	- neetichetat									
8	Servicii de management de proiect în programul de finanțare „Sprijinirea investițiilor în capacități de producere a energiei electrice produse din surse regenerabile de energie solară, cu sau fără capacități de stocare, pentru autoconsum pentru entități publice”	2,000.000	2,000.000	100						
	- verde	2,000.000	2,000.000							
	- maro									
	- mixt									
	- neutru									
	- neetichetat									
9	Servicii de elaborare SF Creșterea capacități de producere a energiei electrice din surse regenerabile de energie solară, cu sau fără capacități de stocare integrate, pentru autoconsum pentru Municipiul Câmpia Turzii - centrală fotovoltaică	1,000.000	1,000.000	100						
	- verde	1,000.000	1,000.000							
	- maro									
	- mixt									
	- neutru									
	- neetichetat									
10	Servicii de elaborare SF Creșterea capacități de producere a energiei electrice din surse regenerabile de energie solară, cu sau fără capacități de stocare integrate, pentru autoconsum pentru Municipiul Câmpia Turzii - sedii ale administrației publice locale	1,000.000	1,000.000	100						

	- verde	1,000.000	1,000.000							
	- maro									
	- mixt									
	- neutru									
	- neetichetat									
11	Servicii de elaborarea documentații urbanistice P.U.D., P.U.Z.	4,240.000	4,240.000	100						
	- verde									
	- maro									
	- mixt									
	- neutru	4,240.000	4,240.000							
.....										
	- neetichetat									
74.02	Total Protecția mediului :	1,271,483.000	1,271,483.000	100						
	- verde	1,271,483.000	1,271,483.000							
	- maro									
	- mixt									
	- neutru									
	- neetichetat									
1.	Reabilitarea și extinderea sistemului de alimentare cu apă în Municipiul Câmpia Turzii	464,200.000	464,200.000	100						
	- verde	464,200.000	464,200.000							
	- maro									
	- mixt									
	- neutru									
	- neetichetat									
2.	Extindere sistem de canalizare în Municipiul Câmpia Turzii	801,448.000	801,448.000	100						
	- verde	801,448.000	801,448.000							
	- maro									
	- mixt									
	- neutru									
	- neetichetat									
3.	Cotă cofinanțare pentru proiectul POS I "Reabilitarea și extinderea sistemelor de apă și apă uzată în regiunea Turda - Câmpia Turzii"	5,835.000	5,835.000	100						
	- verde	5,835.000	5,835.000							
	- maro									
	- mixt									
	- neutru									
	- neetichetat									
.....										
84.02	Total Transporturi :	12,631,682.230	12,631,682.230	100						
	- verde									
	- maro									
	- mixt	12,631,682.230	12,631,682.230							
	- neutru									
	- neetichetat									
1.	Modernizarea străzilor Ionel Floașiu, N. Titulescu-tronson II, Zaharia Stancu-tronson II, Tudor Arghezi-tronson I, Nichita Stănescu	100,000.000	100,000.000	100						



[illegible]

